

(3) 銀行の教育ローン

各銀行で教育ローンの申込ができます。なお、申込方法の詳細については、各銀行のホームページをご覧ください。

●【参考】筑波銀行（<つくば>教育ローン）

利用対象者	(1)筑波銀行営業区域内に居住もしくは勤務(従事)している方 (2)申込時年齢満18歳以上、完済時年齢75歳以下で電話連絡が可能な方 (3)安定継続した収入がある方(パート・アルバイトの方は除く) ※その他、条件があります。
対象費用	入学金・授業料などの学校納付金
融資限度額	専門学校の場合300万円以内
申込み方法	仮審査:次のいずれかの方法 ①インターネット ②FAX ③来店 正式申込:来店のみ
返済期間	最長10年(カードローン型の場合) 在学中:利息のみ毎月返済(在学期間+3ヶ月) / 卒業後:元金を分割返済

お問合せ先

筑波銀行 相談窓口
すまいるプラザ(県内9ヶ所)

0120-218-124(他店舗あり)

営業時間 月・火・木・金 10:00~18:00
土・日 9:00~16:30
(水曜日・祝日・年末年始休業)



<https://www.tsukubabank.co.jp/area/smile.html>

すまいるプラザ



14 WEB 出願

1 事前準備

●インターネット環境の確認

(インターネットに接続されたパソコン・スマートフォン・タブレットをご用意ください)

●メールアドレスの準備


(マイページの登録に必要です。登録したアドレスに重要な通知を配信いたします)

●郵送書類・顔写真データの準備

(郵送書類は、発行に時間がかかる場合がありますので、できるだけ出願前に準備をしておいてください。)

郵送書類

調査書・推薦書など顔写真データは右図を参考に
ご準備ください



2 マイページ登録

下のQRコードを読み込み、WEB出願サイトにアクセスしてください。

※画像は例です。文章等は実際とは異なります。



①通知をメールで受け取る場合

手順1

WEB出願のページからアクセスし、「メールで通知を受け取る」ボタン選択します。

手順2

氏名・電話番号・メールアドレスを入力してください。

手順3

入力したメールアドレス宛にメールが送信されます。

手順4

入力したメールアドレスに届く「仮登録完了のお知らせ」メール内にあるURLをクリックして登録を完了させてください。

①通知をLINEで受け取る場合

手順1
WEB出願のページからアクセスし、「LINEで通知を受け取る」ボタンを選択します。

手順2
STEP1「LINEアプリを開く」を選択します。

手順3
「ログイン」を選択します。

手順4
STEP2「友だちに追加する」を選択します。

手順5
「新規出願登録へ進む」ボタンを選択します。

手順6
氏名・電話番号・メールアドレスを入力してください。

手順7
登録したLINEアカウント宛にメッセージが送信されます。

手順8
LINEに届くURLをクリックして登録を完了させてください。

③ 個人情報登録・出願者情報登録

願書の内容を入力します。顔写真データもアップするので、ご準備ください。

住所や生年月日などを入力してください。

個人情報登録

氏名 ※
日東 花子
ニットウ ハナコ

生年月日 ※
▼選択し ▼選択し ▼選択し

住所 ※
郵便番号 検索
▼選択してください
市区町村
番地
建物名 部屋番号

出身学校 ※
○高等学校
内容の送信

提出書類の添付が必要になりますのでご準備ください。

出願登録

出願
入試区分 ※
▼選択してください
志望学科 ※
▼選択してください
内容の送信


4 マイページ パスワード設定



5 入学選考料のお支払い

銀行振込

全国の金融機関窓口またはATMからお振込ください。



6 郵送書類の発送

マイページに記載されている提出書類を封筒に入れ、マイページから封筒貼付用宛名シート(7)の受験票と同じ場所にあります)を印刷し、市販の角形2号封筒(A4サイズの書類が入る)に貼付してください。

出願期間内に郵便局窓口から簡易書留、速達で下記の宛先まで郵送してください。(出願期間内必着)

送付先

〒300-0811
茨城県土浦市上高津 1601
筑波研究学園専門学校 入学・学生支援部

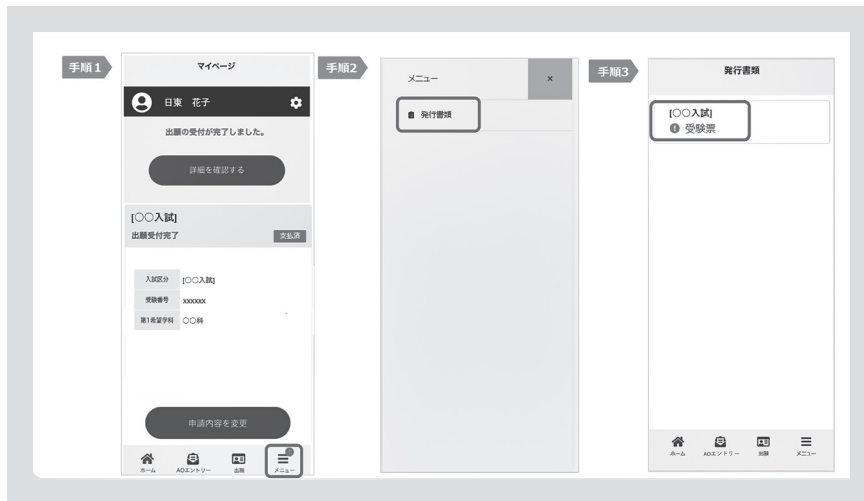
提出書類

- 調査書 (所属校に依頼)
- 推薦書 (推薦入学のみ)

※入学願書は、WEB登録するのみ。
印刷の必要はありません。

7 受験

出願登録が学校から受理されると、マイページ内から受験票が通知されます。印刷して保管してください。試験面接時は必ず持参して下さい。



8 合否の確認

合否発表日に、ログイン後のトップページ内にある登録済み試験日程一覧に合否の結果が通知されます。(合否結果についてのお問い合わせには一切応じません。)また、合格者には合格通知書及び入学に必要な書類を別途お送りいたします。

ご不明点、ご質問がございましたら裏表紙にあるお問い合わせまでご連絡ください。

